

決算説明資料

2012年3月期 第2四半期累計期間

2011年11月17日

証券コード:3738



CHALLENGE TOMORROW 

資料中の業績見通し数値は、現時点において入手可能な情報から得られた判断・予想に基づくものですが、リスクや不確実性を含んでいる情報から得られた多くの仮定及び考えに基づきなされたものであります。実際の業績は、さまざまな要素によりこれら業績見通しとは大きく異なる結果となり得ることをご承知おきください。実際の業績に影響を与える要素には、事業環境、経済情勢の悪化、法令その他の関連する規制の動向、訴訟における不利な判決等がありますが、これらに限定されるものではありません。

**2012年3月期 第2四半期（累計）決算概要
および当社の取組み**

2012年3月期 第2四半期累計期間 決算概要

(単位:百万円)	11/3期2Q 累計実績	12/3期2Q 累計実績	前年同期比 (%)	12/3期 通期計画	通期進捗率 (%)
売上高	286,828	327,191	114.1%	660,000	49.6%
売上総利益 (利益率)	29,802 (10.4%)	30,670 (9.4%)	102.9%	64,450 (9.8%)	47.6%
販管費	22,987	24,126	105.0%	49,800	48.4%
営業利益 (利益率)	6,814 (2.4%)	6,543 (2.0%)	96.0%	14,650 (2.2%)	44.7%
経常利益 (利益率)	6,746 (2.4%)	6,500 (2.0%)	96.4%	14,400 (2.2%)	45.1%
当期(四半期)純利益 (利益率)	3,481 (1.2%)	3,535 (1.1%)	101.6%	7,850 (1.2%)	45.0%
利益/株(円)	6,794.97	8,149.61	119.9%	18,627.54	-
配当/株(円) (配当性向)	2,750 (40.5%)	3,250 (39.9%)	118.2%	6,500 (34.9%)	-

※11/3期 第1四半期に「資産除去債務に関する会計基準」適用初年度にかかる特別損失4億円を計上。

※1株当たり当期純利益は期末発行済み株式数から期末自己株式91千株を控除した期中平均株式数に基づき算出

2012年3月期 第2四半期累計期間 決算概要【四半期別】

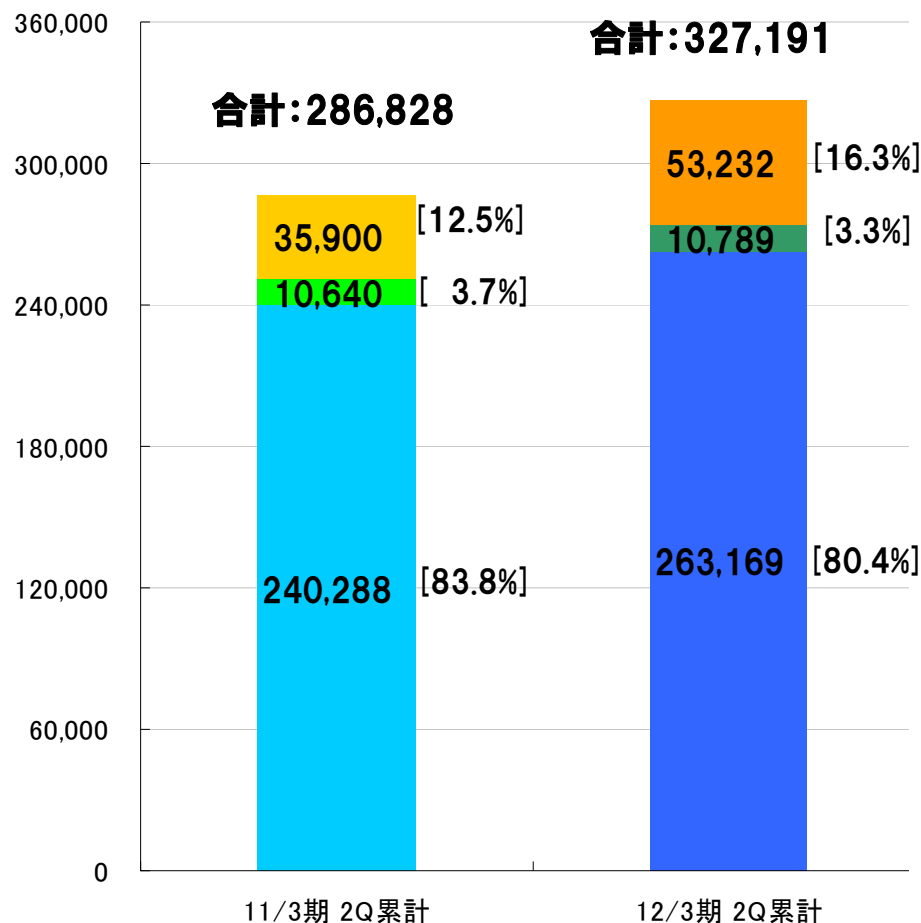
(単位：百万円)	1Q	2Q	上期累計	上期計画	上期達成率
売上高	155,516	171,675	327,191	315,000	103.9%
売上総利益	14,754	15,915	30,670	31,150	98.5%
販管費	11,733	12,393	24,126	24,800	97.3%
営業利益	3,021	3,522	6,543	6,350	103.0%
経常利益	3,005	3,495	6,500	6,250	104.0%
当期（四半期）純利益	1,630	1,905	3,535	3,350	105.5%

2012年3月期 第2四半期累計 セグメント別実績

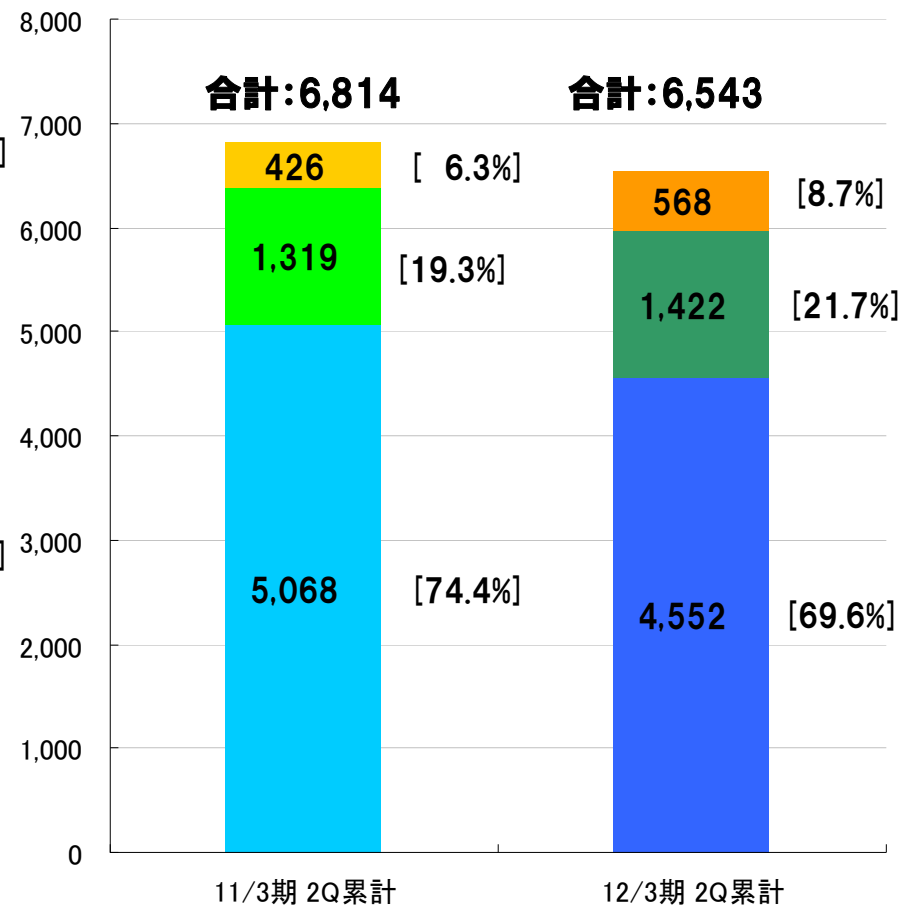
- プリペイド決済サービス事業他
- ネットワーク事業
- モバイル事業

(単位：百万円)
([]内：構成比)

売上高



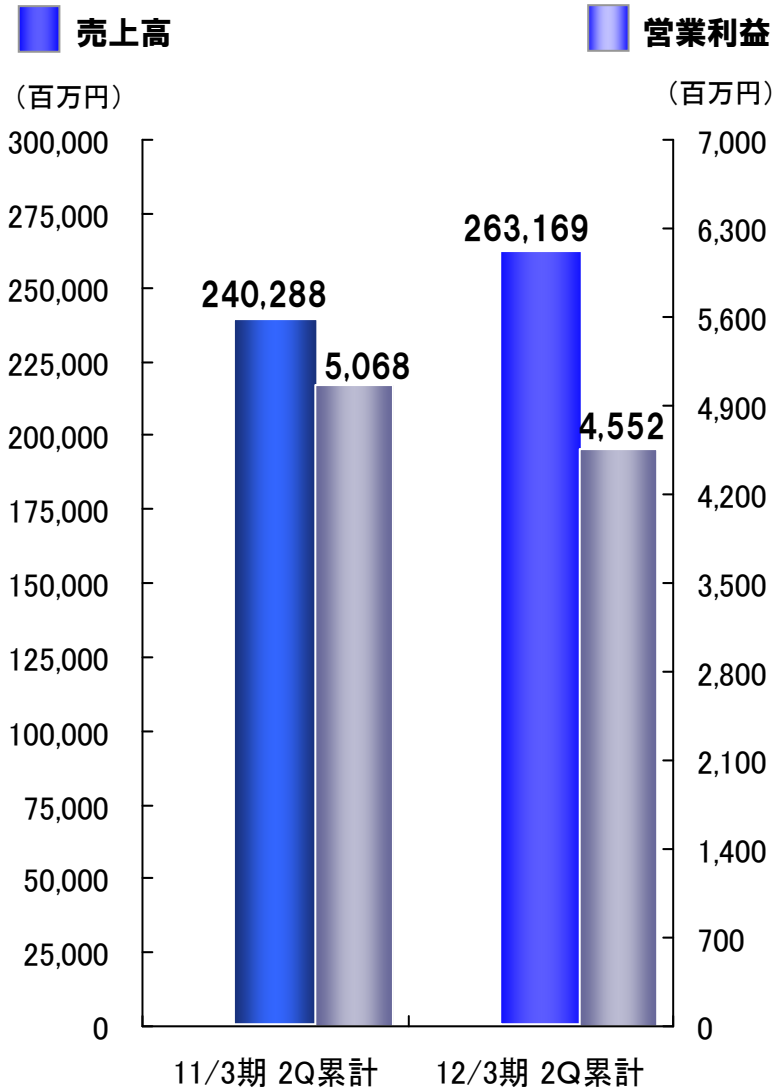
営業利益



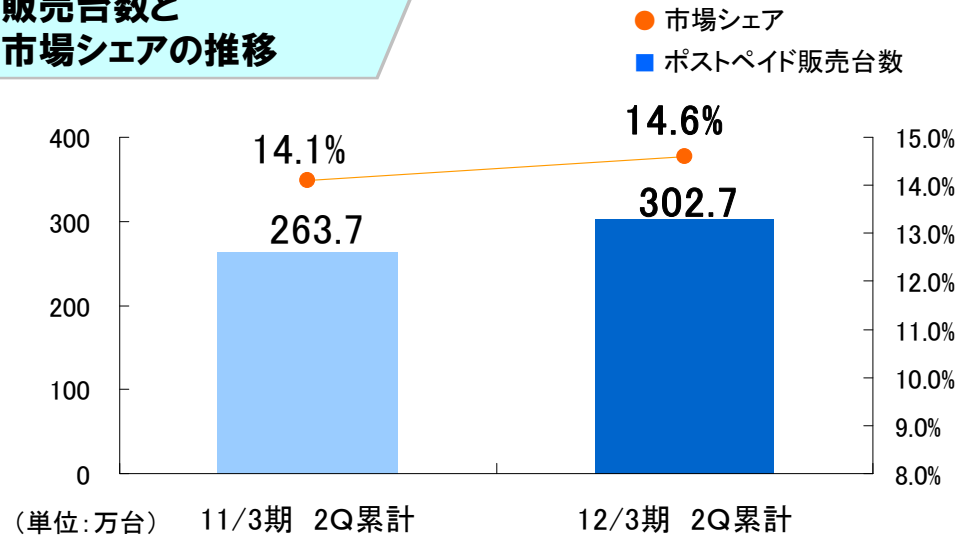
※売上高および営業利益のセグメント別構成比は、合計を100%とした場合のパーセンテージを記載しております。



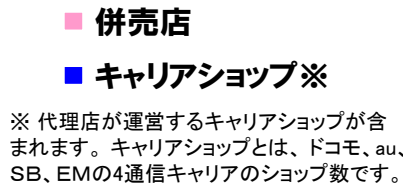
収益面



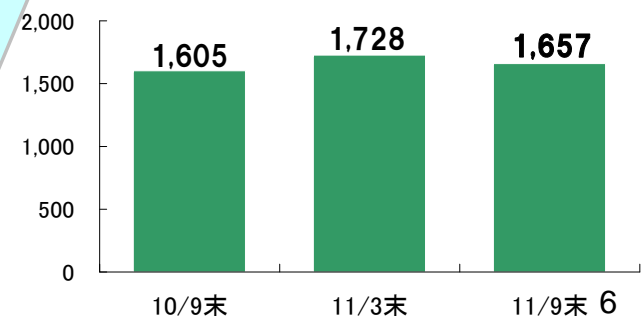
販売台数と市場シェアの推移



キャリアショップと併売店店舗数推移(国内)



量販店・GMS取引店店舗数推移





●スマートフォン/タブレット型端末および周辺商材等の販売強化

☆販売スタッフの増員

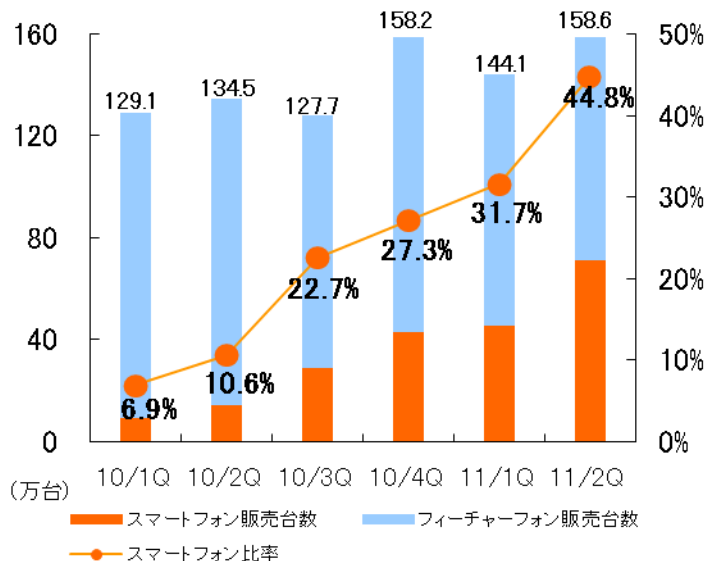
☆直営店の新設、移転や改装等を実施

☆アクセサリーの拡販

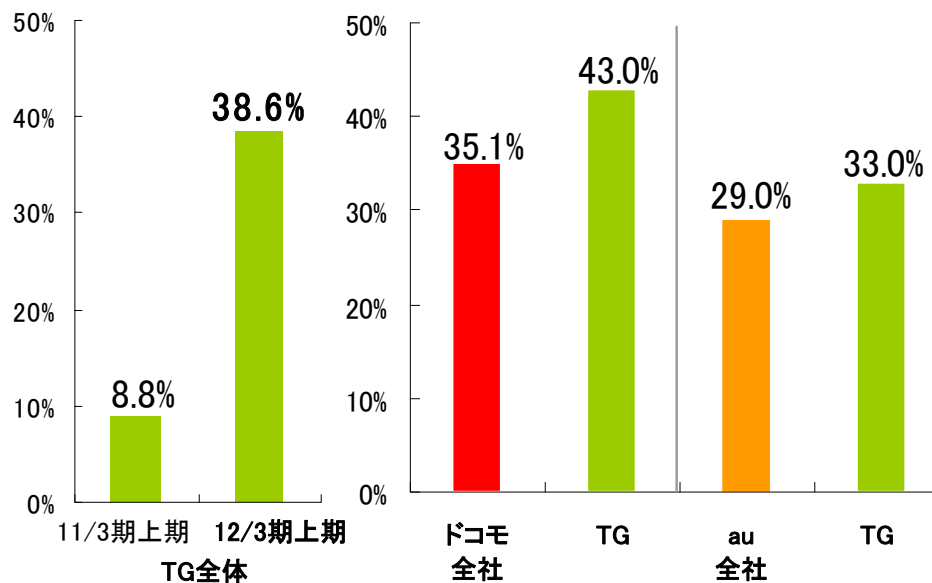
☆スマートフォン向けアプリのアフィリエイトの取扱い開始



【当社販売台数とスマートフォン比率の推移:四半期ベース】



【12/3期上期 通信キャリアと当社のスマートフォン販売比率】





●携帯電話管理サービス”movino star”等による 企業回線の困り込み

●スマートフォン/タブレット型端末の導入推進

☆端末に対するセキュリティ強化ニーズへの対応

- ・アンドロイドOS対応の自社ブランドのMDM(Mobile Device Management)ソリューション”mdport”の販売開始
- ・mss(法人向け携帯電話管理サービスMobilestar Secured Service)をスマートフォン対応にバージョンアップ

☆法人顧客向けヘルプデスクの新設

☆ソリューションパートナーとのアライアンス強化

“CEATEC JAPAN 2011”への出展

日時: 2011年10月4日～7日

会場: 幕張メッセ(千葉県)

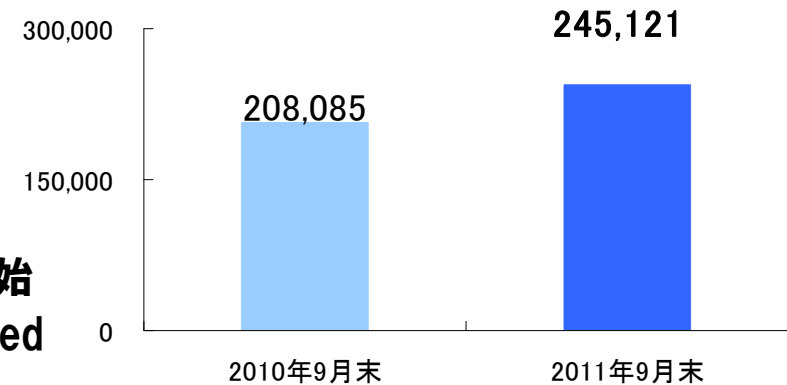
出展社数: 586社

総来場者数: 142,707名(当社出展の4日間)

当社ブースへの来客数: 4,442名

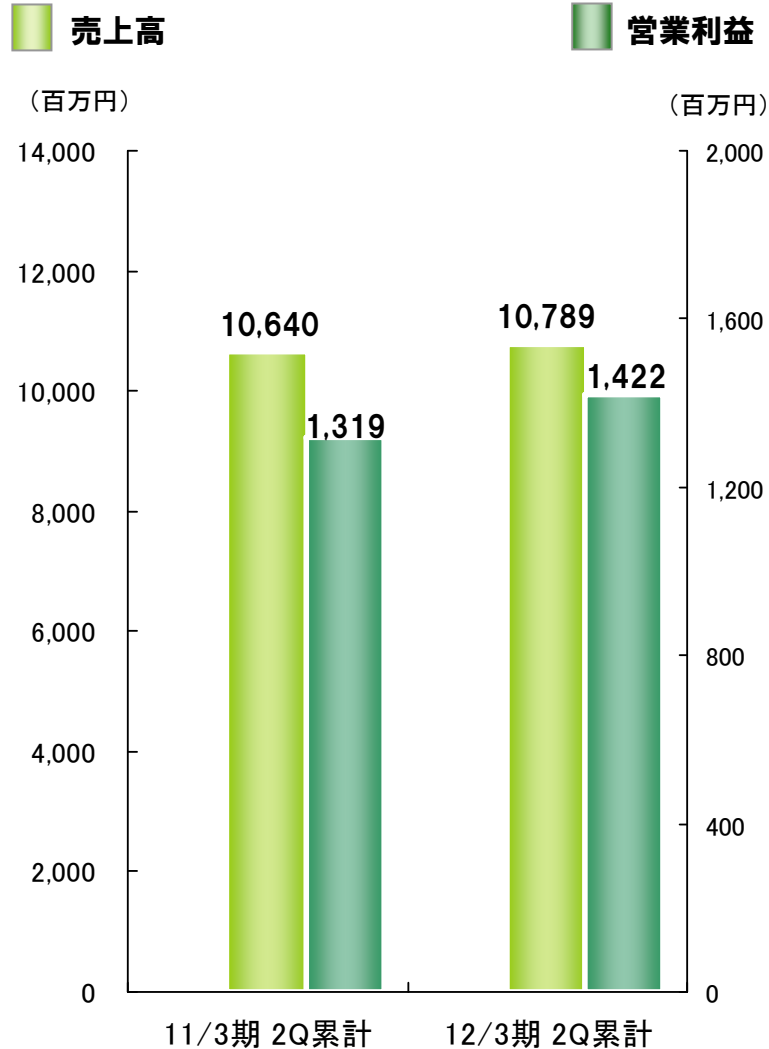
- ・ソリューションパートナー5社と協業し、movino star、mssやmdport solutionを始めとする当社オリジナルのソリューション並びにパートナー企業の商材を出展

【movino star 加入回線数推移】





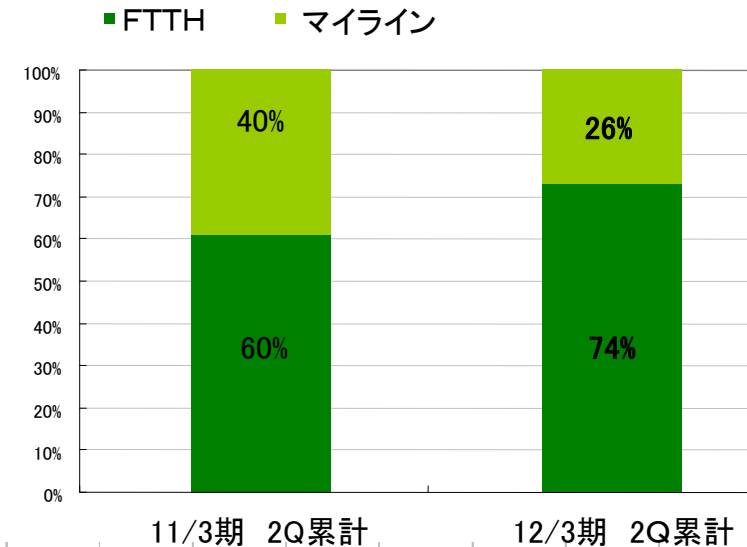
収益面



当社の取り組み

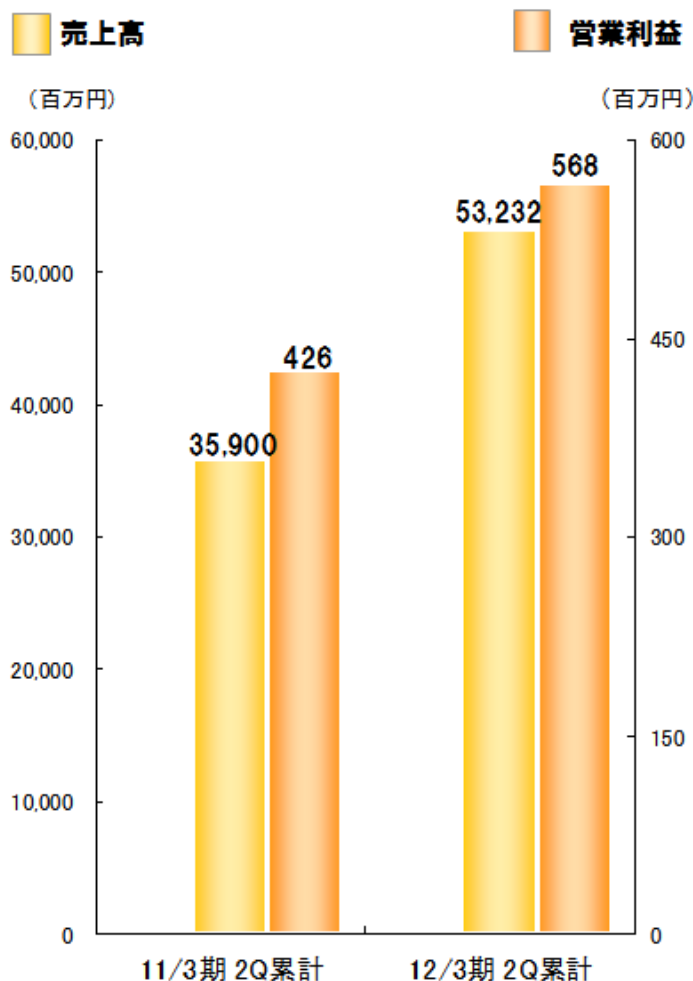
- **FTTHおよび周辺商材の販売強化**
 - ・新料金プラン導入に伴いSOHO向け販売を促進
 - ・ISP等周辺商材の販売拡大
- **携帯電話管理サービス“movino star”に固定回線管理機能を追加し、企業の固定回線囲い込みを推進**

〔商品別売上総利益構成の推移〕





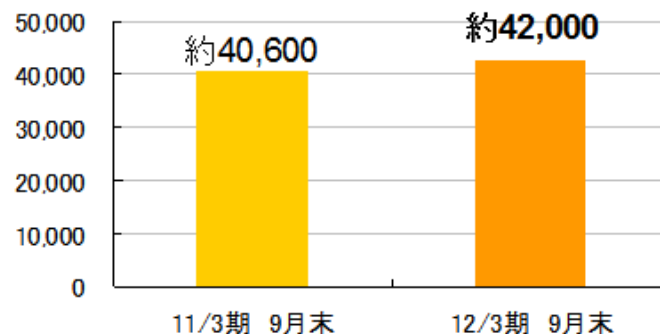
収益面



市場環境と当社の取り組み

- ネット通販やSNS(Social Network Service)上のコンテンツ購入の決済額が増加

〔PIN取扱い店舗数の推移〕



- 大手コンビニ販路で、新方式のギフトカード/プリペイドカードを活用した「ギフトカードモール」の展開を開始



※iTunesは米国及びその他の国々で登録されているApple Inc. の商標です。

将来成長へ向けての取組み ①

1

新たなビジネスモデルへの
新化 [新たな収益基盤の確立]

3つのSHINKA

中国での携帯電話販売事業を展開

<コンシューマー部門>

6月29日：上海でチャイナユニコムの携帯電話ショップ2号店
地鉄虹橋路駅店をオープン

年内に3店舗出店し、**合計5店舗**となる計画

<法人部門>

3商社のグループ企業を中心に日本企業への
営業を展開し、上海での販売体制作りを推進



「ギフトカードモール」事業を開始

大手コンビニ販路において新方式のギフトカード/プリペイドカードを活用



将来成長へ向けての取組み ②

② 既存ビジネスモデルの
深化 [顧客満足の最大化]

③ 3つのSHINKA

携帯電話販売網の拡大・強化

● 株式会社「TG宮崎」子会社化を実施

概要

2011年12月1日付で九州地区でドコモショップを6店舗運営する(株)マエムラが会社分割によって新設する「株式会社TG宮崎」の全株式を取得

ご参考

継承する事業の経営成績等(単位:百万円)(2010年8月1日～2011年5月31日まで):
売上高1,257、営業利益163、総資産248、負債138、純資産109

取得価額 : 1,910百万円

業績への影響 : 本年12月より連結子会社化の予定だが、今年度業績への影響は軽微

将来成長へ向けての取組み ③

3

経営基盤の更なる

進化 [社内インフラの革新]

3のSHINKA

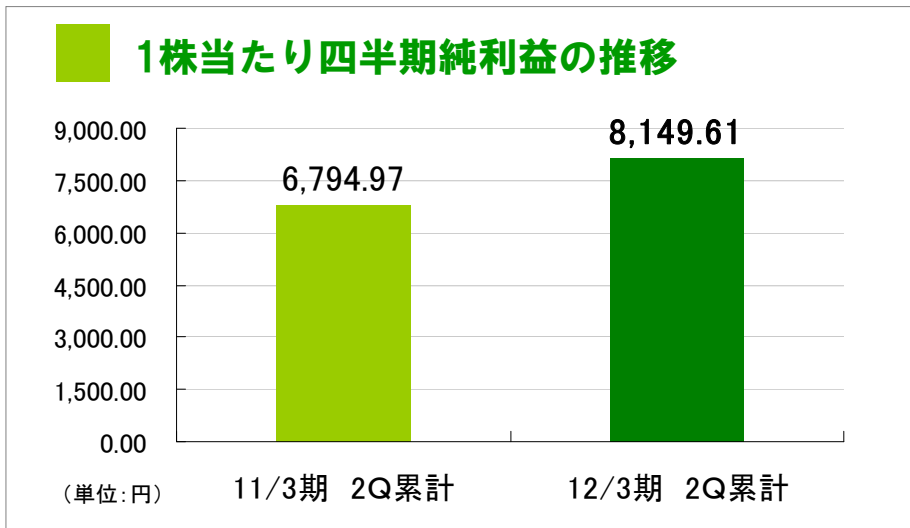
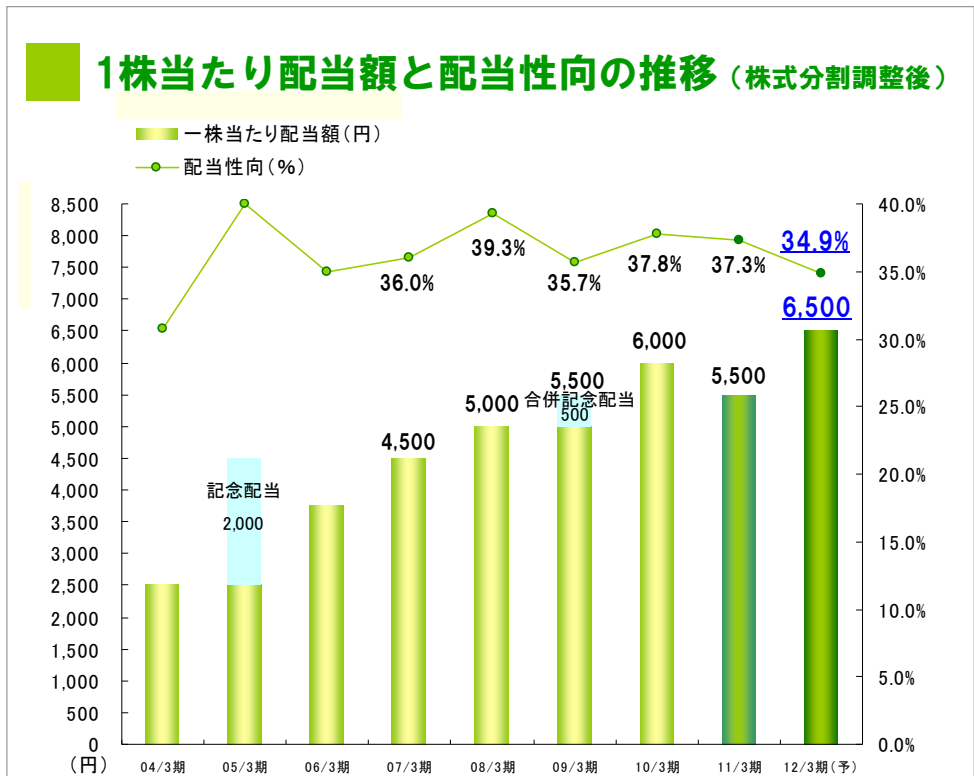
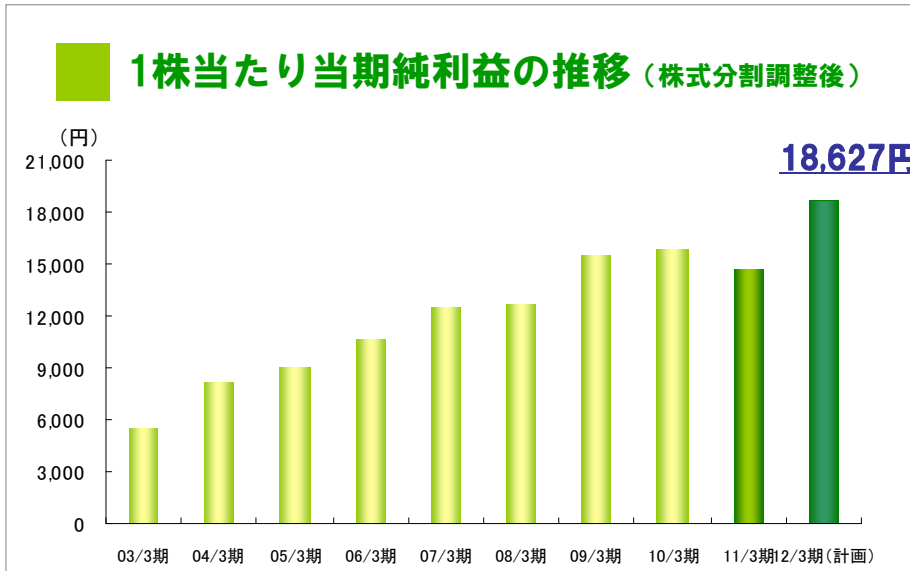
「営業推進構造改革委員会」の立上げ

- 顧客第一主義の推進
- コンプライアンス体制の強化
- 生き生きとした活力ある組織作り

人事・会計システムを刷新し、業務の効率化等を推進

株主還元策

業績の進展状況に応じて、将来の事業展開と経営基盤の強化のために必要な内部留保を確保しながら、配当性向30%以上を目処として利益還元を実施



☆本年4月に91千株の自己株式の公開買付けを実施

EPS(1株当たり利益)とROE(自己資本利益率)向上により株主還元を実現

2012年3月期決算予想

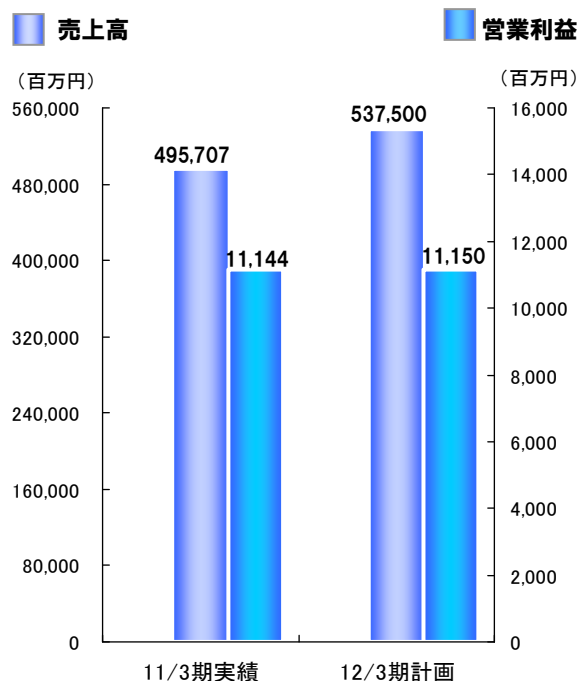
2012年3月期 通期業績予想

(単位：百万円)	11/3期 通期実績	12/3期 通期計画	前年同期比 増減額	前年同期比 (%)
売上高	595,217	660,000	64,783	110.9%
売上総利益	61,284	64,450	3,165	105.2%
販管費	46,759	49,800	3,040	106.5%
営業利益	14,524	14,650	125	100.9%
経常利益	14,395	14,400	4	100.0%
当期（四半期） 純利益	7,554	7,850	295	103.9%
フリーキャッシュ フロー	5,265	3,100	△2,165	58.9%
利益/株（円）	14,742.70	18,627.54	3,884.83	126.4%
配当/株（円） （配当性向）	5,500 (37.3%)	6,500 (34.9%)	1,000	118.2%

2012年3月期 セグメント別 通期業績予想



モバイル事業



通期目標 (百万円)

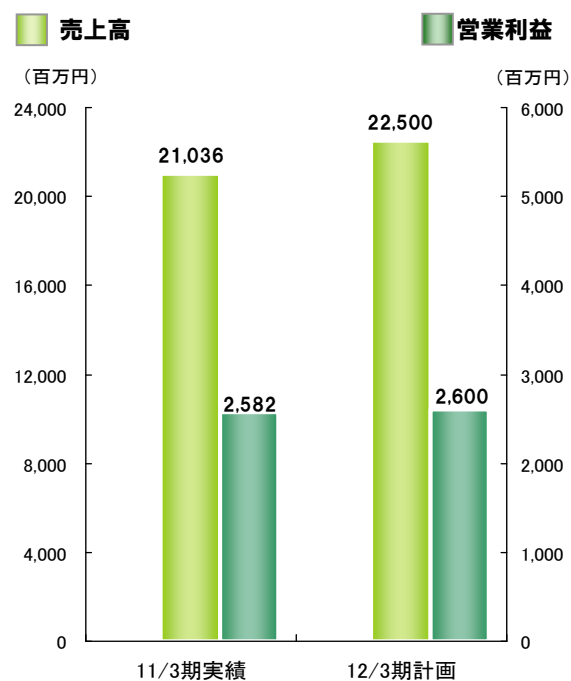
- ・売上高 537,500
- ・営業利益 11,150
- ・販売台数 605万台

<参考> 11/3期実績

- ・売上高 495,707
- ・営業利益 11,144



ネットワーク事業



通期目標 (百万円)

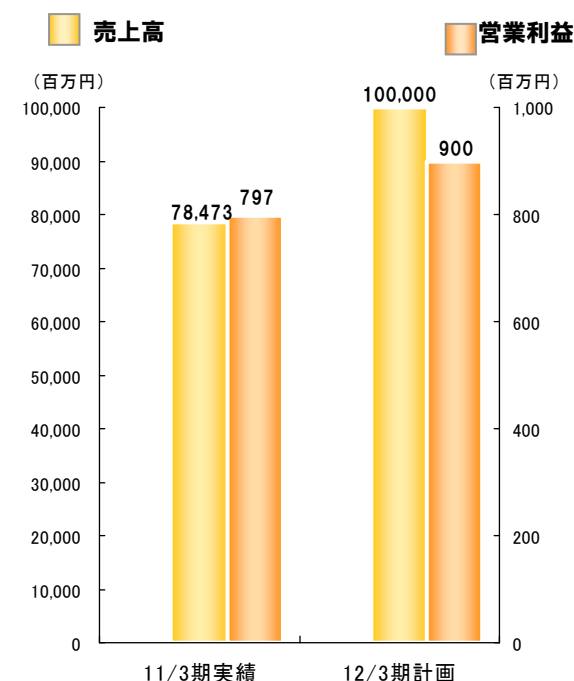
- ・売上高 22,500
- ・営業利益 2,600

<参考> 11/3期実績

- ・売上高 21,036
- ・営業利益 2,582



プリペイド決済サービス事業他



通期目標 (百万円)

- ・売上高 100,000
- ・営業利益 900

<参考> 11/3期実績

- ・売上高 78,473
- ・営業利益 797