

第2四半期(累計)財務諸表(要旨)

売上高	営業利益	経常利益	四半期純利益
2,799.1億円 [前年同期比88.5%増]	80.5億円 [前年同期比105.1%増]	79.3億円 [前年同期比119.5%増]	43.5億円 [前年同期比165.5%増]

四半期貸借対照表

(単位:百万円)

科目	期別	当第2四半期末 (平成21年9月30日現在)	前事業年度末に係る 要約貸借対照表 (平成21年3月31日現在)
資産の部			
流動資産		98,284	126,938
固定資産		20,240	21,482
有形固定資産		3,083	3,348
無形固定資産		10,409	11,153
投資その他の資産		6,747	6,980
資産合計		118,524	148,420
負債の部			
流動負債		77,301	106,313
固定負債		12,424	16,160
負債合計		89,725	122,474
純資産の部			
株主資本		28,728	25,912
資本金		3,098	3,098
資本剰余金		5,585	5,584
利益剰余金		20,045	17,228
評価・換算差額等		70	34
その他有価証券評価差額金		70	34
純資産合計		28,799	25,946
負債純資産合計		118,524	148,420

四半期損益計算書

(単位:百万円)

科目	期別	当第2四半期累計期間 (平成21年4月1日から 平成21年9月30日まで)	前第2四半期累計期間 (平成20年4月1日から 平成20年9月30日まで)
売上高		279,910	148,528
売上総利益		31,232	16,153
営業利益		8,058	3,929
経常利益		7,939	3,617
税引前四半期純利益		7,917	3,116
四半期純利益		4,353	1,639

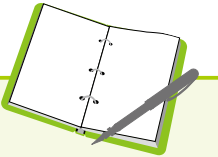
四半期キャッシュ・フロー計算書

(単位:百万円)

科目	期別	当第2四半期累計期間 (平成21年4月1日から 平成21年9月30日まで)	前第2四半期累計期間 (平成20年4月1日から 平成20年9月30日まで)
営業活動による キャッシュ・フロー		14,957	10,081
投資活動による キャッシュ・フロー		△227	△625
財務活動による キャッシュ・フロー		△16,108	△8,808
現金及び現金同等物の 増減額(△は減少)		△1,378	647
現金及び現金同等物の期首残高		2,690	1,089
合併に伴う現金及び 現金同等物の増加額		—	366
現金及び現金同等物の四半期末残高		1,312	2,102

株主様アンケート結果のご報告

ご協力ありがとうございました!

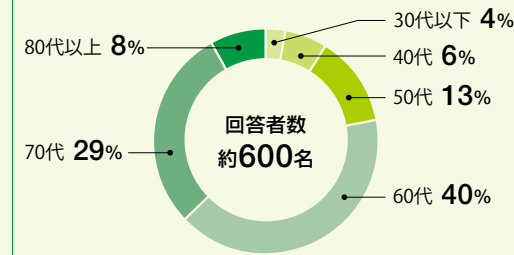


ティーガイアは、株主・投資家の皆様へタイムリーで的確な情報開示を心掛け、積極的なIR活動を行っております。株主の皆様とのコミュニケーションの一環としてお送りしましたアンケートに対して、おかげさまで多くの方々からご回答をいただきました。その結果の一部をご報告いたします。

※調査期間 平成21年6月～平成21年8月

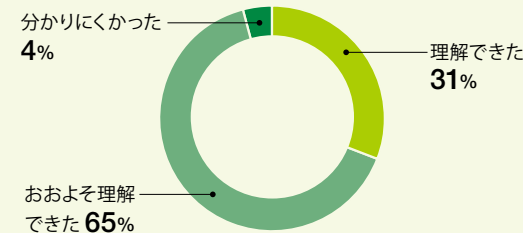


【ご回答いただいた方の年齢層】

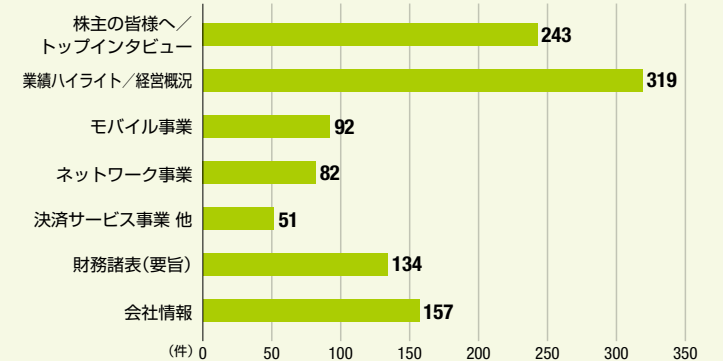


【第18期株主通信の内容は、いかがでしたか?】

理解できた、おおよそ理解できたと回答された方が96%という結果となりました。

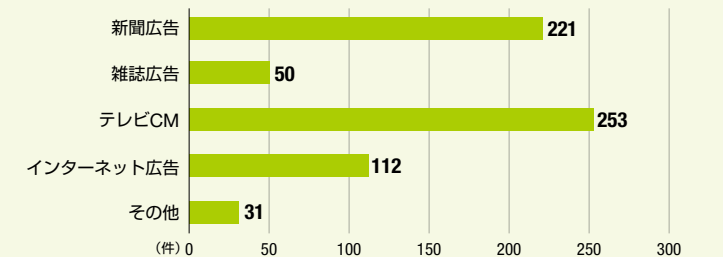


【第18期株主通信で興味深かった記事はどれでしょうか? (複数回答可)】



「株主の皆様へ/トップインタビュー」「業績ハイライト/経営概況」が上位にあり、業績面、トップのメッセージに興味をもっていたということが分かりました。

【当社に今後どのようなPR活動を期待されますか? (複数回答可)】



新聞広告、テレビCM等露出の多い媒体を使った広告を期待されている方が多い結果となりました。当社は企業広告等のPR活動に、今後も積極的に取り組んでまいります。