

## 第2四半期(累計)財務諸表(要旨)

売上高	営業利益	経常利益	四半期純利益
<b>2,868</b> 億円	<b>68</b> 億円	<b>67</b> 億円	<b>34</b> 億円

### 四半期貸借対照表(要旨)

(単位:百万円)

科目	期別	当第2四半期末 (平成22年9月30日現在)	前事業年度末に係る 要約貸借対照表 (平成22年3月31日現在)
<b>資産の部</b>			
流動資産		102,356	128,007
固定資産		19,052	19,383
有形固定資産		3,411	3,121
無形固定資産		8,861	9,702
投資その他の資産		6,778	6,559
資産合計		121,408	147,390
<b>負債の部</b>			
流動負債		84,069	111,736
固定負債		4,370	4,593
負債合計		88,439	116,329
<b>純資産の部</b>			
株主資本		32,918	30,974
資本金		3,098	3,098
資本剰余金		5,585	5,585
利益剰余金		24,235	22,290
評価・換算差額等		49	86
その他有価証券評価差額金		49	86
純資産合計		32,968	31,061
負債純資産合計		121,408	147,390

### 四半期損益計算書(要旨)

(単位:百万円)

科目	期別	当第2四半期累計期間 (平成22年4月1日～ 平成22年9月30日)	前第2四半期累計期間 (平成21年4月1日～ 平成21年9月30日)
売上高		286,828	279,910
売上総利益		29,802	31,232
営業利益		6,814	8,058
経常利益		6,746	7,939
税引前四半期純利益		6,409	7,917
四半期純利益		3,481	4,353

### 四半期キャッシュ・フロー計算書(要旨)

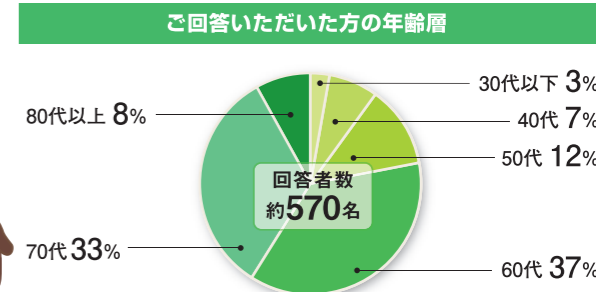
(単位:百万円)

科目	期別	当第2四半期累計期間 (平成22年4月1日～ 平成22年9月30日)	前第2四半期累計期間 (平成21年4月1日～ 平成21年9月30日)
<b>営業活動による キャッシュ・フロー</b>			
営業活動による キャッシュ・フロー		7,778	14,957
<b>投資活動による キャッシュ・フロー</b>			
投資活動による キャッシュ・フロー		△ 672	△ 227
<b>財務活動による キャッシュ・フロー</b>			
財務活動による キャッシュ・フロー		△ 7,297	△ 16,108
現金及び現金同等物の 増減額(△は減少)		△ 191	△ 1,378
現金及び現金同等物の 期首残高		1,465	2,690
現金及び現金同等物の 四半期末残高		1,273	1,312

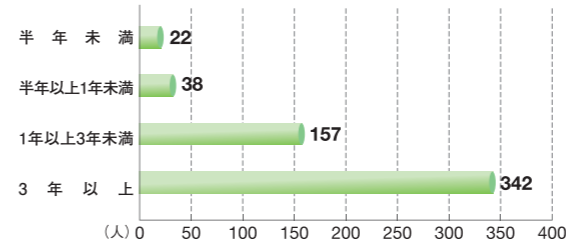
## 株主様アンケート結果のご報告

ティーガイアは、株主・投資家の皆様へタイムリーで的確な情報開示を心掛け、積極的なIR活動を行っております。株主の皆様とのコミュニケーションの一環としてお送りしましたアンケートに対して、おかげさまで多くの方々からご回答をいただきました。その結果の一部をご報告いたします。ご協力ありがとうございました。

※調査期間 平成22年6月～平成22年8月

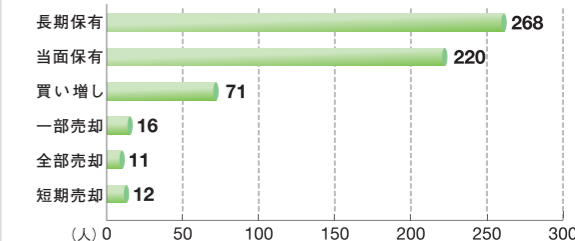


### 当社株式のご所有期間



3年以上保有の方の割合が約6割、1年以上保有の方の割合が約3割と全体の9割の方が継続保有している状況です。継続保有の状況がうかがえます。

### 今後の当社株式について(複数回答可)



長期保有、当面保有の方針の方が、全体の8割を占めております。

### 自由意見欄より

- 新規事業の開拓と海外事業への取り組みを期待
- 社会、そして株主への還元が出来る企業であって欲しい
- 新経営陣に期待
- 高配当の維持を望む

当社では、皆様からの貴重なご意見を今後の活動に反映させるべく努め、引き続き企業価値の向上に取り組んでまいります。