

四半期貸借対照表(要旨)

区分	期別	
	当第2四半期 平成23年9月30日現在	前期 平成23年3月31日現在
資産の部		
流動資産	122,151	136,055
固定資産	17,039	17,752
有形固定資産	2,963	3,151
無形固定資産	7,386	7,973
投資その他の資産	6,689	6,628
資産合計	139,190	153,808

四半期損益計算書(要旨)

区分	期別	
	当第2四半期 平成23年4月1日～ 平成23年9月30日	前第2四半期 平成22年4月1日～ 平成22年9月30日
売上高	327,191	286,828
売上総利益	30,670	29,802
営業利益	6,543	6,814
経常利益	6,500	6,746
税引前四半期純利益	6,484	6,409
四半期純利益	3,535	3,481

(単位:百万円)

区分	期別	
	当第2四半期 平成23年9月30日現在	前期 平成23年3月31日現在
負債の部		
流動負債	98,895	114,240
固定負債	15,275	3,927
負債合計	114,170	118,167
純資産の部		
株主資本	24,969	35,583
資本金	3,098	3,098
資本剰余金	5,585	5,585
利益剰余金	29,025	26,898
自己株式	△12,740	—
評価・換算差額等	50	57
純資産合計	25,020	35,640
負債純資産合計	139,190	153,808


四半期キャッシュ・フロー計算書(要旨)

区分	期別	
	当第2四半期 平成23年4月1日～ 平成23年9月30日	前第2四半期 平成22年4月1日～ 平成22年9月30日
営業活動による キャッシュ・フロー	3,052	7,778
投資活動による キャッシュ・フロー	△743	△672
財務活動による キャッシュ・フロー	△1,881	△7,297
現金及び現金同等物の 四半期末残高	1,732	1,273

(単位:百万円)

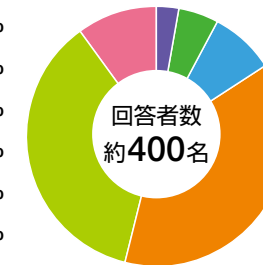
株主様アンケート結果のご報告

ティーガイアは、株主・投資家の皆様へのタイムリーで的確な情報開示を心がけ、積極的なIR活動を行っております。株主の皆様とのコミュニケーションの一環としてお送りしましたアンケートに対して、おかげさまで多くの方々からご回答をいただくことができました。その結果の一部をご報告いたします。ご協力、誠にありがとうございました。
※調査期間 平成23年6月～平成23年8月

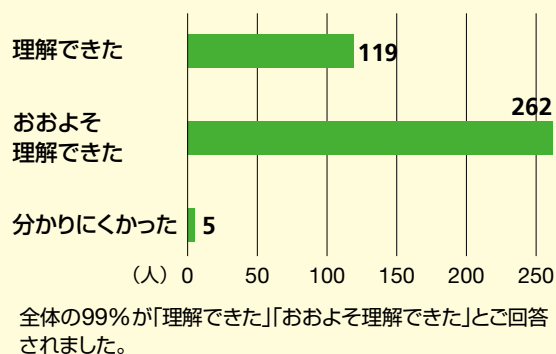


●ご回答いただいた方の年齢層

- 30代 3%
- 40代 5%
- 50代 8%
- 60代 38%
- 70代 36%
- 80代以上 10%



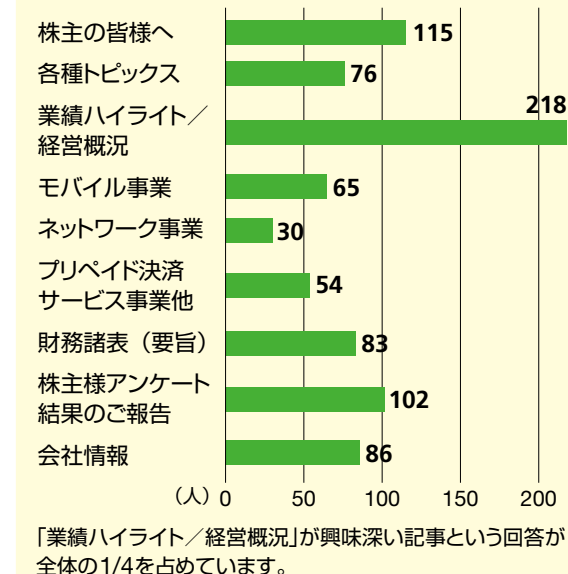
第20期株主通信の内容は、いかがでしたか？



自由意見欄より

- モバイル事業の進展に期待
- 将来性のあるものに対する参入、研究、開発に期待
- 知名度のアップを期待(社名をPRしてほしい)
- 高配当の維持を望みます

第20期株主通信で興味深かった記事はどれでしょうか？(複数回答可)



当社では、皆様からの貴重なご意見を今後のIR活動等に反映させるべく努力し、引き続き企業価値の向上に取り組んでまいります。