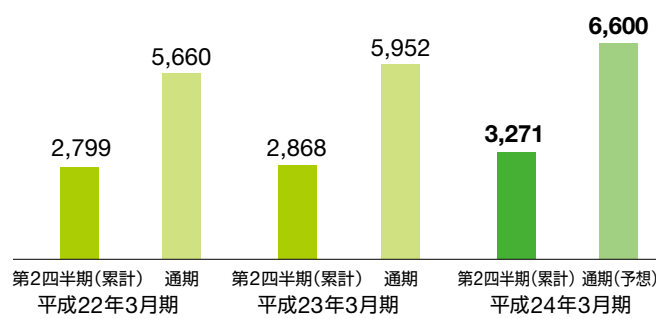
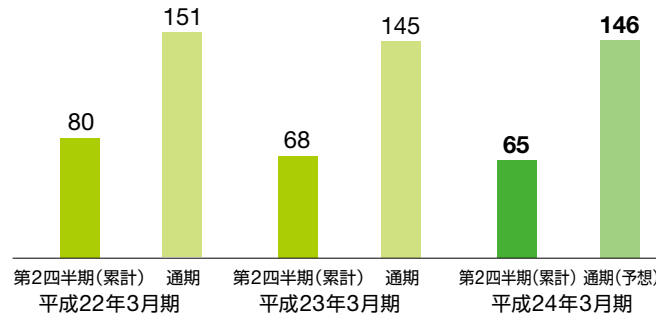


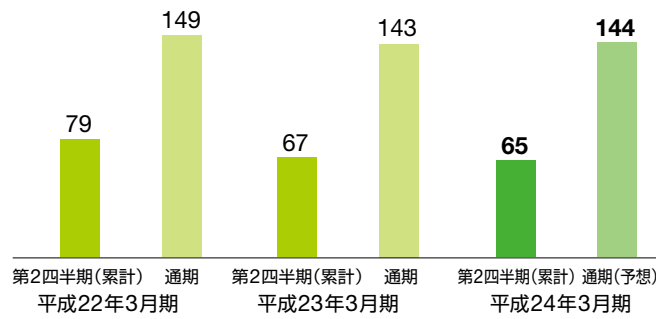
売上高 (億円)



営業利益 (億円)

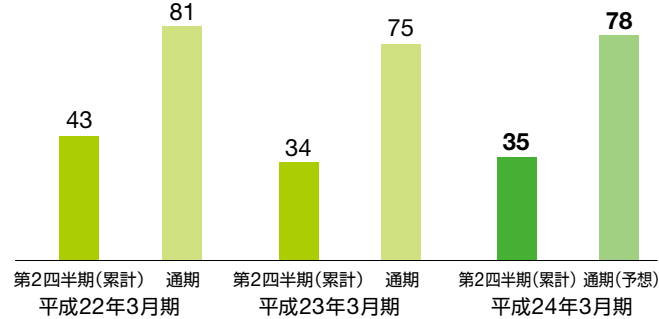


経常利益 (億円)

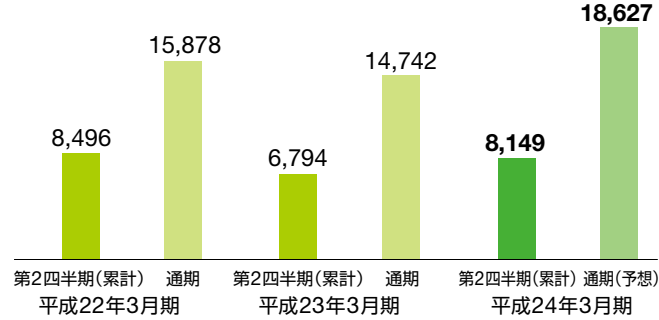


(注)業績見通し数値は、現時点において入手可能な情報から得られた判断・予想に基づくものですが、リスクや不確実性を含んでいる情報から得られた多くの仮定及び考えに基づきなされたものであります。実際の業績は、さまざまな要素によりこれら業績見通しとは大きく異なる結果となり得ることをご承知おきください。

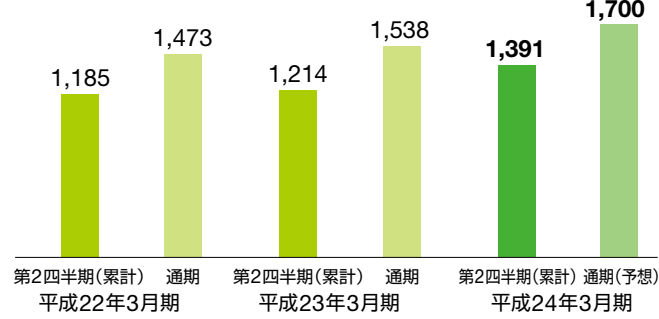
四半期(当期)純利益 (億円)



1株当たり四半期(当期)純利益 (円)



総資産 (億円)



平成24年3月期 第2四半期累計期間の業績

当第2四半期累計期間(平成23年4月～9月)におけるわが国経済は、東日本大震災の影響を受けたサプライチェーンや社会インフラの復旧により、一部で持ち直しの動きが見られたものの、今後の本格的な復興政策や電力の供給問題等の課題が依然として山積しております。加えて、円高の進行や欧州の財政不安による世界的な景気減速懸念等もあり、先行きは依然として不透明な状況にありました。

当社の主な事業分野である携帯電話販売市場においては、魅力的なスマートフォン端末が相次いで発売され、スマートフォンの普及が加速したこと等により販売は順調に推移し、販

売台数全体に占めるスマートフォン比率は大きく上昇いたしました。

この結果、当第2四半期累計期間における業績は、売上高3,271億91百万円(前年同期比14.1%増)、営業利益65億43百万円(前年同期比4.0%減)、経常利益65億円(前年同期比3.6%減)となりました。なお、前年同期に計上した「資産除去債務に関する会計基準」の適用初年度にかかる特別損失4億円が、当第2四半期累計期間には発生していないこと等により、四半期純利益は35億35百万円(前年同期比1.6%増)となりました。

配当の推移 (株式分割調整後)

