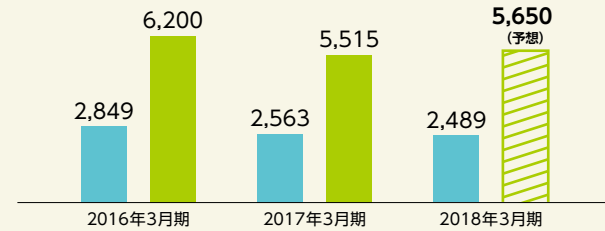
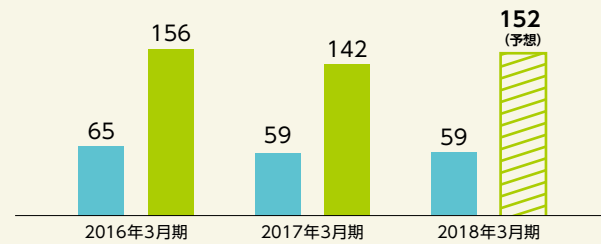


■ 第2四半期(累計) ■ 通期 (単位未満切捨て)

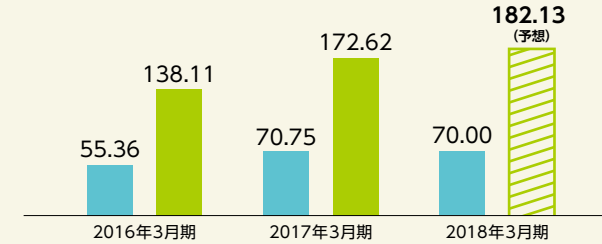
売上高 (億円)



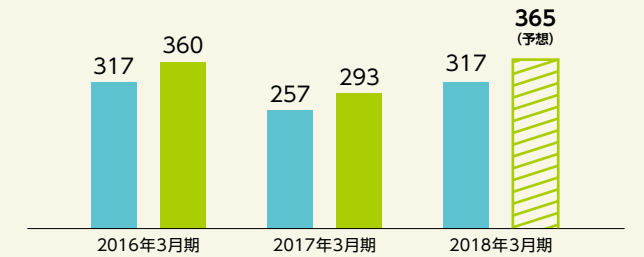
営業利益 (億円)



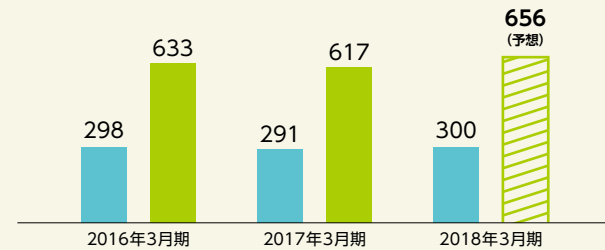
1株当たり四半期(当期)純利益 (円)



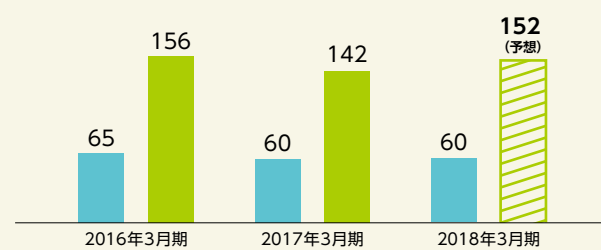
純資産 (億円)



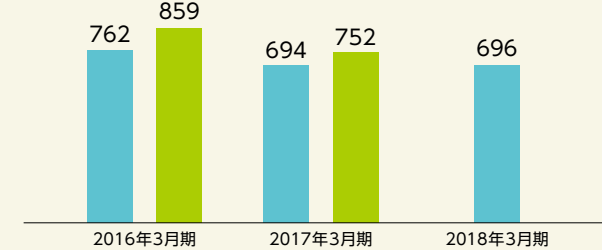
売上総利益 (億円)



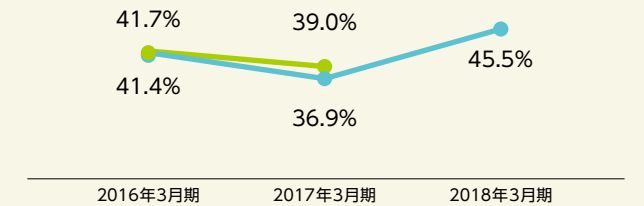
経常利益 (億円)



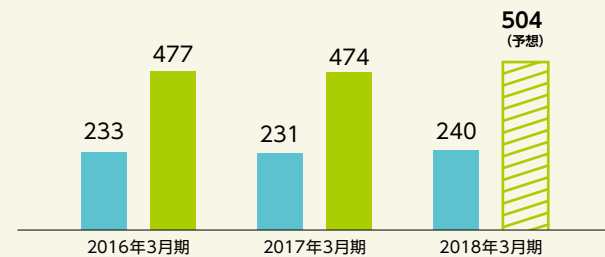
総資産 (億円)



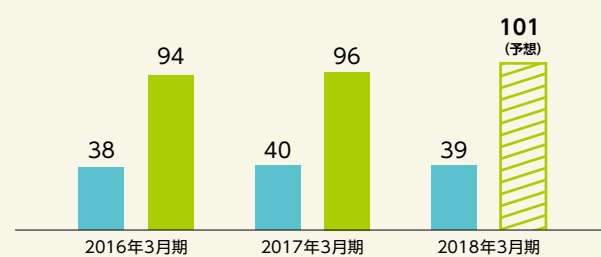
自己資本比率 (%)



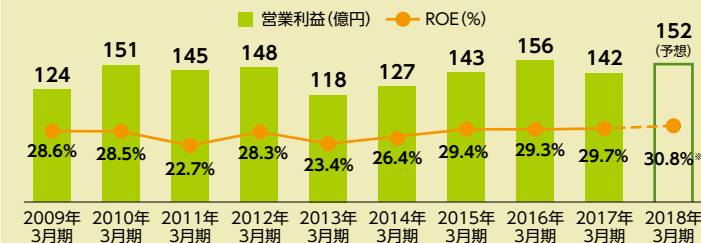
販売費及び一般管理費 (億円)



親会社株主に帰属する四半期(当期)純利益 (億円)



ROE (自己資本当期純利益率)・営業利益 推移



*2018年3月期(予想)のROEは、親会社株主に帰属する当期純利益(予想)および自己資本の期中平均(予想)に基づき算出。

設立以来、高水準のROEと営業利益を維持し、「JPX日経インデックス400」にも継続採用されております。

※JPX日経インデックス400は、日本取引所グループとその傘下の東京証券取引所、および日本経済新聞社が共同で開発し、2014年1月6日から公表が始まった株価指数です。