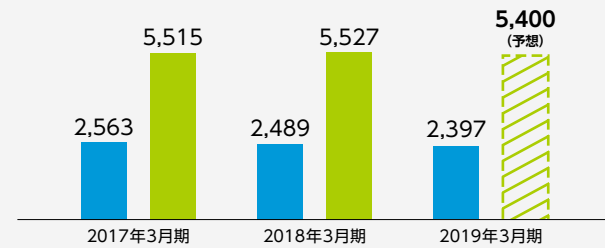


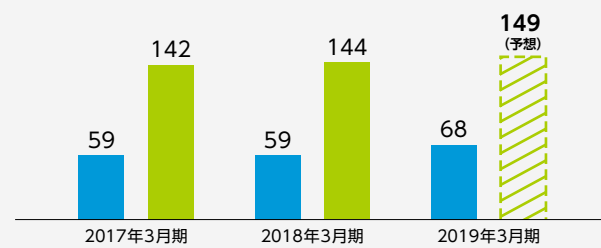
## ■ 第2四半期(累計)連結業績・財務指標推移

■ 第2四半期(累計) ■ 通期 (単位未満切捨て)

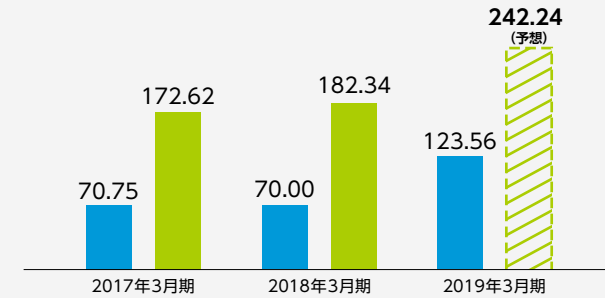
■ 売上高 (億円)



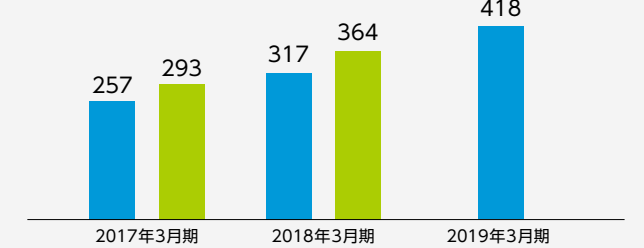
■ 営業利益 (億円)



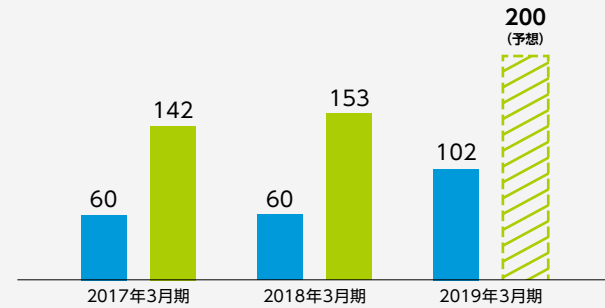
■ 1株当たり四半期(当期)純利益 (円)



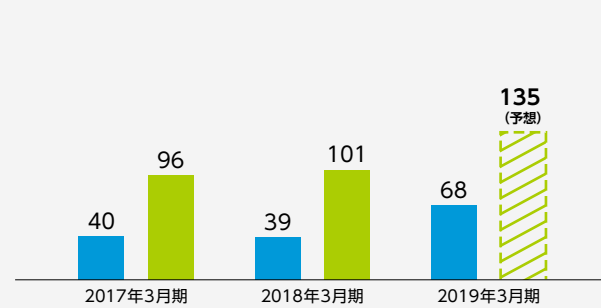
■ 純資産 (億円)



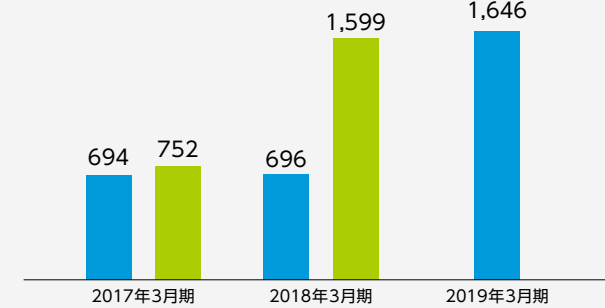
■ 経常利益 (億円)



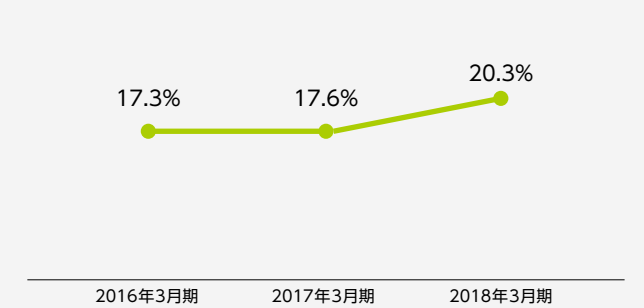
■ 親会社株主に帰属する四半期(当期)純利益 (億円)



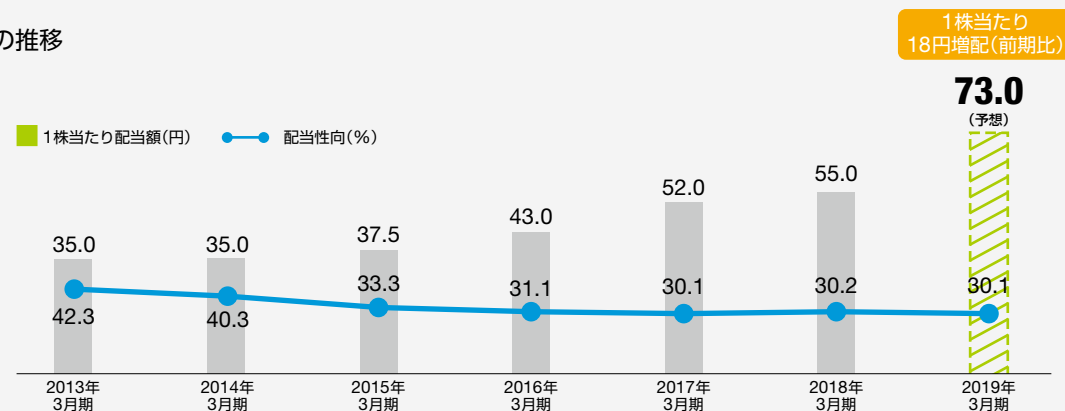
■ 総資産 (億円)



■ ROIC (投下資本利益率) (%)

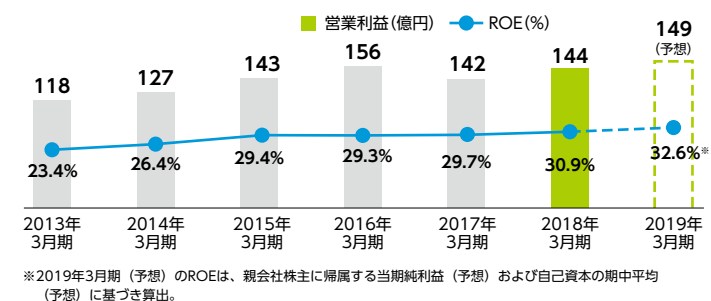


■ 配当の推移



※上記の数値につきましては、過去に実施いたしました株式分割を勘案した数値を掲載しております。

ROE (自己資本当期純利益率)・営業利益 推移



設立以来、高水準のROEと  
営業利益を維持し、  
「JPX日経インデックス400」にも  
5期連続で採用されております。

※JPX日経インデックス400は、日本取引所グループとその傘下の東京証券取引所、および日本経済新聞社が共同で開発し、2014年1月6日から公表が始まった株価指数です。